

Korisničko uputstvo za
upravljanje karticama putem

 **UNION** i  **UNION**

Upravljanje karticama putem mUNION i eUNION

Zahvaljujući našim uslugama **mUNION** i **eUNION** u mogućnosti ste izvršiti promjenu postavki svih Vaših bankovnih kartica, te upravljati Vašim finansijama 24 sata dnevno.

Modul karticama daje mogućnost pregleda osnovnih podataka o karticama:

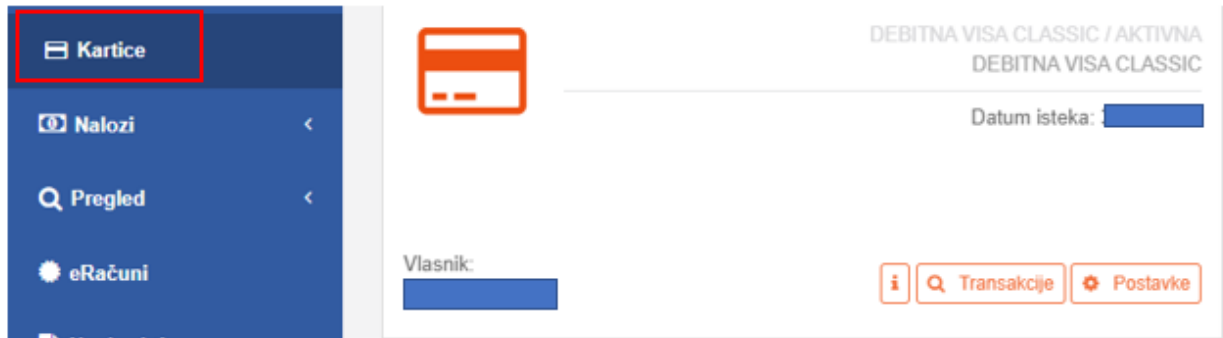
- Pregled vlastitih kartica sa detaljima o kartici i računu za koji je vezana kartica
- Pregled prometa po izabranoj kartici
- Pretraga prometa po izabranoj kartici
- Upravljanje postavkama kartice
- Aktivacija i deaktivacija kartice
- Upravljanje dozvoljenim mjestima trošenja
- Upravljanje dostupnosti po zemljama (Bosna i Hercegovina, Europa i Ostale države)

1. Na početnom meniju kliknite na KARTICE:

mUNION

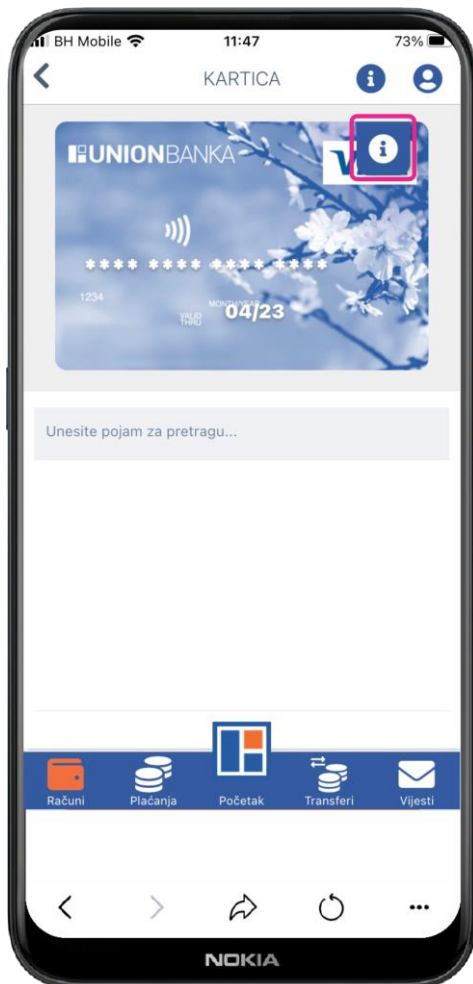


eUNION

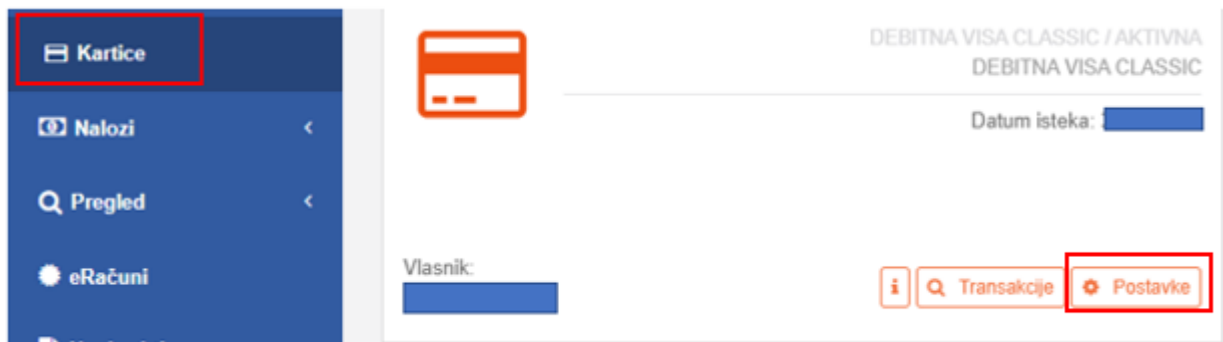


2. Kliknite na postavke kako je prikazano na slici ispod:

mUNION



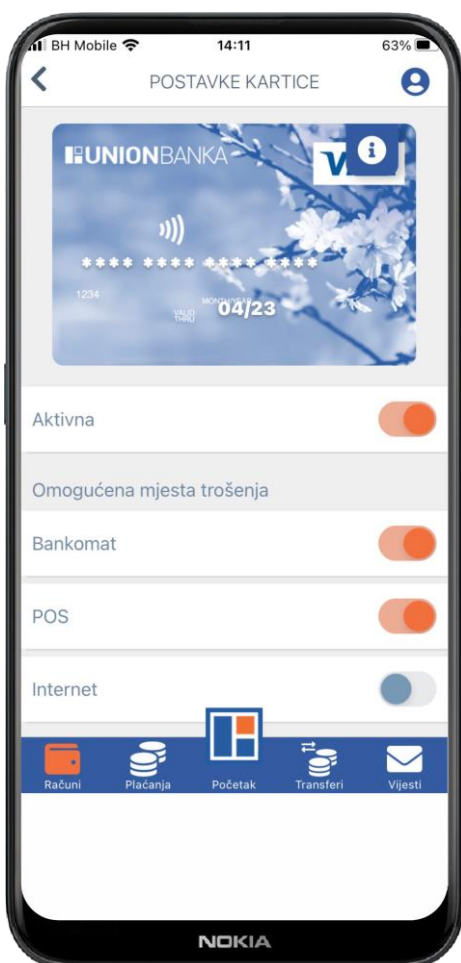
eUNION



3. Upravljanje postavkama kartica:

- Na Vašoj kartici isključite opciju „Aktivna“ i Vaša odabrana kartica biće blokirana.
- Možete da omogućite ili onemogućite pravo na korištenje Vaše bankovne kartice na određenom mjestu trošenja: (Bankomat, POS ili Internet)
- Obezbjedite dostupnost po Zemljama (Bosna i Hercegovina, Europa i Ostale države)

mUNION



x

DEBITNA VISA CLASSIC

Postavke kartice

Kartica

Aktivna

Omogućena mjesta trošenja

Bankomat

POS

Interent

Dostupnost po zemljama

BiH

Europa

Ostale države

Odustanite

Spremite izmjene